


Fiche Technique Broderie



Voici les démarches à suivre pour lancer une production dans notre atelier :

Choisir un ou plusieurs produits sur notre catalogue en ligne ou nous consulter pour nous fournir vos pièces à broder

Faire votre demande de devis en nous joignant votre logo (si possible un fichier vectoriel)


Une fois le devis validé, verser un acompte de 50%

Élaboration de votre programme de broderie qui est en fait l'interprétation du visuel à broder en langage machine.

Validation du prototype brodé par courrier ou par mail.

Lancement de la production

Règlement du solde à la livraison une dizaine de jours après l'accord du bon à tirer.



Broderie coeur


Taille conseillée de broderie 8cm de large



Broderie Dos ou Poitrine

Taille maximum : L. 28cm x H. 28cm

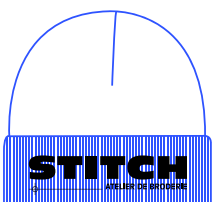
Option : Application tissu pour le remplissage



Broderie Casquette

Taille maximum : L. 15cm x H. 6cm

Option : Broderie 3D



Broderie Bonnet

Taille maximum : L. 12cm x H. 6cm